

La Flandre dans vos jardins



Étalement urbain et démographie croissante portent atteinte au maintien de la biodiversité en Flandre. Ainsi, le Pays Cœur de Flandre a décidé d'agir au delà du PLU, avec vous. La haie, la mare... constituent les éléments forts de notre patrimoine naturel. Ce guide vous accompagnera dans vos aménagements afin de donner un coup de pouce à la biodiversité locale en l'accueillant simplement chez vous.



LA FLANDRE EST UN BEAU TERRITOIRE SINGULIER,
C'EST UN PATRIMOINE À DÉVELOPPER ET À TRANSMETTRE...

> Réglementation du code rural

> Pourquoi la préserver ?

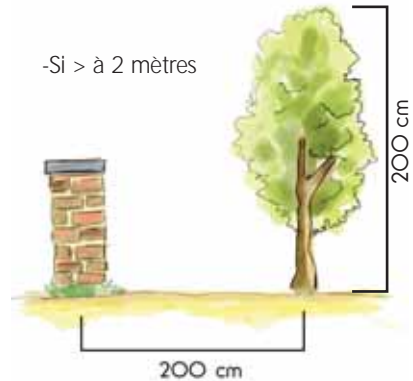
Des espèces d'arbres, d'oiseaux, d'insectes ou encore de batraciens disparaissent autour de nous, sans que l'on y fasse vraiment attention.

Saviez-vous que les myrtilles auparavant présentes sur les Monts ont complètement disparu en l'espace de quelques décennies ?

Déboisement, urbanisation, traitements chimiques ont conduit à toutes ces pertes. Ce sont les conséquences de notre propre méconnaissance. Chacun d'entre nous a sa part de responsabilité.

Les espèces exotiques (thuya, renouée du japon,...) concurrencent nos espèces locales alors que ces dernières sont plus originelles, résistantes aux maladies et adaptées au climat... Ce sont elles qui forment la biodiversité locale par leur précieux réservoir génétique.

Préserver la biodiversité, c'est préserver notre assurance-vie et celle des générations futures !



-Si < à 2 mètres



Schéma du jardin flamand naturel typique

1. Haie brise-vent : protection de l'habitation contre les aléas climatiques (vents froids,...)
2. Haie basse taillée (intégration de la maison dans le paysage)
3. Plante grimpanche (protection des murs et toitures, refuge pour de nombreux oiseaux)
4. Tas de bois (refuge pour les animaux et insectes auxiliaires)
5. Haie libre (refuge pour la faune sauvage et maintien de l'équilibre entre les espèces (destruction des insectes nuisibles et des rongeurs)
6. Prairie fleurie (lieu de vie pour les insectes butineurs... et refuge pour les animaux de la mare)
7. Mare (lieu de reproduction et de vie foisonnant)
8. Composteur : recyclage des déchets (cuisine, tonte...), production de compost gratuit pour les plantations
9. Clôture vivante



Le saviez-vous ?

La biodiversité contribue aussi à la santé des êtres humains : un médicament sur deux utilisés actuellement provient directement de substances d'origine végétale ou animale.

Le chêne héberge 284 espèces d'insectes utiles, le bouleau 229, l'aulne 90... et le thuya 10 !

> La Haie

Finis les murs monotones des cyprès à tailler tous les ans, vive la diversité dans le jardin !

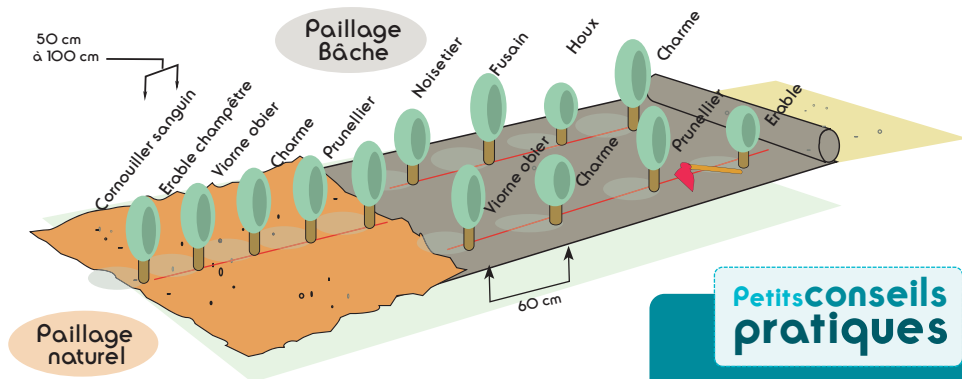
« Non aux haies monospécifiques banales, oui à la festivité des essences locales de notre Flandre... »

Les essences locales sont celles qui poussent naturellement dans notre campagne formant ainsi le bocage flamand.

La haie champêtre constituée d'espèces locales variées vit au rythme des saisons : floraison, couleurs, parfums, fructification. Une richesse esthétique mais aussi écologique car vous verrez bientôt s'y installer de nombreux animaux.

Plusieurs possibilités s'offrent donc à vous en fonction de la taille de votre jardin :

- la haie basse taillée ou libre
- la haie brise-vent



Il est important d'utiliser des plantes indigènes en mélange et de les alterner tous les 3-4 pieds

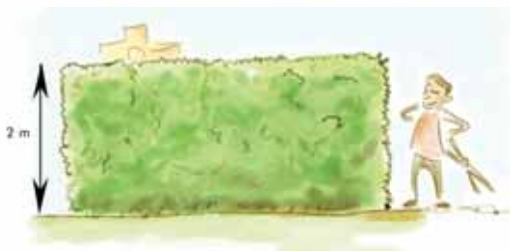
Petits conseils pratiques

- Pour une meilleure reprise de la haie, choisissez de jeunes plants de 60 cm de haut.
- La taille ne se fait qu'après la floraison !
- Le paillage permet de limiter la pousse des mauvaises herbes et de garder la terre humide.

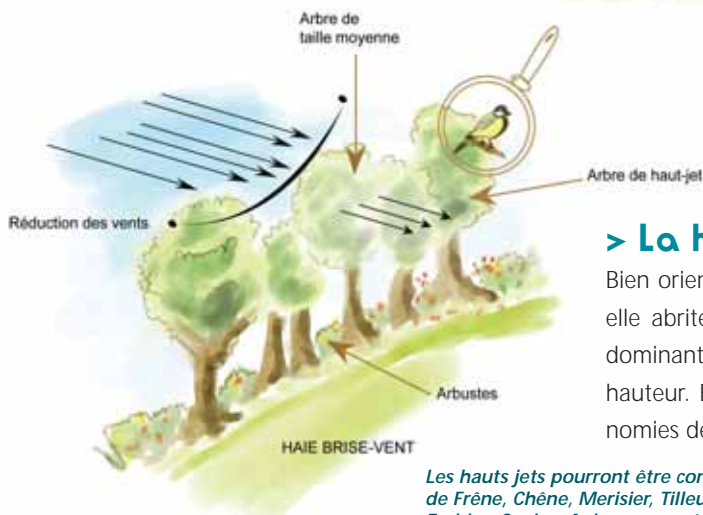
> La haie basse taillée et haie libre

La haie basse taillée est une association d'arbustes formant une clôture de 1,50 mètre de hauteur en général.

La haie libre est constituée des mêmes essences que la haie basse auxquelles on peut ajouter des essences fleuries comme la viorne obier. Elle demande moins d'entretien mais occupe plus de place.



Parmi les essences utilisées, vous trouverez :
Charme, Cornouiller, Hêtre, Fusain, Prunellier, Noisetier, Houx, Troène, Erable Champêtre, Aubépine...



> La haie brise-vent

Bien orientée et haute de plus de 3 mètres, elle abrite le jardin et la maison des vents dominants sur une longueur de 10 fois sa hauteur. Elle permettra ainsi de réelles économies de chauffage en hiver (de 3 à 15%).

Les hauts jets pourront être constitués de Frêne, Chêne, Merisier, Tilleul...

Erables, Saules, Aulne... seront par exemple les arbres de taille moyenne. Viorne, Houx, Troène... constitueront eux la base de la haie sous forme de buissons.

ZOOM

une spécificité bien de chez nous !

Le saule têtard : un élément phare du paysage flamand qui a pourtant tendance à disparaître.

En bordure de mare ou en haie bocagère, il est taillé à 2 mètres de hauteur tous les 4-5 ans et permet une repousse dense de très fines branches. En vous appuyant sur le savoir-faire traditionnel local découvrez ou redécouvrez la pratique de la taille et ses utilisations : tressage et clôture vivante avec les branches. C'est idéal pour les bordures, cacher un mur... aménager écologiquement son jardin !



Le saviez-vous ?

Moustiques, pucerons et autres insectes ne vous ennueront plus car ces haies naturelles abritent également leurs prédateurs qui vont limiter la prolifération de ces indésirables.

Choisissez un pépiniériste reconnu pour sa production de plants locaux pour garantir la conformité de ceux-ci

Espèces	Sol	Utilisations	Croissance / Hauteurs	Intérêts
ARBRES				
Aulne glutineux <i>Alnus glutinosa</i>	Humide	Isolé, en haie, en bordure d'eau, en brise-vent	Rapide 12/18 m	
Charme <i>Caprinus betulus</i>	Sec	Isolé, en brise-vent, en massif, en haie basse	Moyenne 15 m	Feuillage sec persistant en hiver, avifaune
Chêne pédonculé <i>Quercus robur</i>	Tout type	Isolé, en brise-vent, en massif, en haie	Lente 30/35 m	Feuille sec persistant en hiver Typique du paysage flamand
Erable champêtre <i>Acer campestre</i>	Sec	Isolé, en brise vent, en haie basse	Moyenne 8/12 m	Ornement, mellifère, avifaune
Frêne commun <i>Fraxinus excelsior</i>	Frais	Isolé, en brise-vent, en bosquet, en haie basse	Rapide 25/30 m	Alimentaire, médicinal Peut servir pour le fourrage
Hêtre <i>Fagus sylvatica</i>	Sec	Isolé, en brise-vent, en bosquet, en haie basse	Moyenne 25/35 m	Feuillage sec persistant en hiver
Merisier <i>Prunus avium</i>	Sec	En bosquet	Moyenne 15/20 m	Alimentaire, avifaune
Robinier faux acacia <i>Robinia pseudoacacia</i>	Tout type	Isolé, en haie, en bosquet, en brise-vent	Rapide 10/20 m	Ornement, mellifère
Saule blanc <i>Salix alba</i>	Humide	Isolé, en bordure d'eau, en bosquet, en haie, en brise-vent	Rapide 15/20 m	Médicinal, avifaune, mellifère Taille en têtard typique
Sorbier des oiseaux <i>Sorbus aucuparia</i>	Acide	Isolé, en brise-vent, en bosquet	10 m	Ornement, avifaune, mellifère
Tilleul à petites feuilles <i>Tilia cordata</i>	Tout type	Isolé, en haie, en haie basse, en bosquet, en brise-vent	Moyenne 20/25 m	Médicinal, mellifère

ARBUSTES

Aubépine <i>Crataegus sp.</i>	Tout type	En haie basse, isolé, en bordure d'eau, en brise-vent	Lente 4 m	avifaune, mellifère Typique du paysage flamand
Cornouiller sanguin <i>Cornus sanguinea</i>	Tout type	haie basse, en brise-vent	Moyenne 4/5 m	Ornement, avifaune
Fusain d'Europe <i>Evonymus europaeus</i>	Tout type	En haie basse, en brise-vent	Moyenne 2/4 m	Ornement, avifaune, mellifère
Houx <i>Ilex aquifolium</i>	Acide	En haie basse, isolé, en brise-vent	Lente 2/8 m	Persistant avifaune
Genêt à balai <i>Sarothamnus scoparius</i>	Acide	En bosquet, isolé, en brise-vent	Rapide 1/3 m	Ornement, mellifère Adapté aux monts
Myrtilles <i>Vaccinium myrtillus</i>	Acide	En parterre ou en pot		Médicinale, A redécouvrir, adaptée au mont
Noisetier <i>Corylus avellana</i>	Sec	En bosquet, en brise-vent, en haie basse, isolé	Rapide 3/8 m	Alimentaire, médicinal, avifaune, mellifère
Prunellier <i>Prunus spinosa</i>	Tout type	En bosquet, en haie basse, en brise-vent, isolé	Moyenne 3/5 m	Ornement, alimentaire, avifaune, idéal pour les haies épineuses
Saule marsault <i>Salix caprea</i>	Tout type	Isolé, en bordure d'eau, en brise-vent	Rapide 3/8 m	Avifaune, mellifère Taillé en têtard typique
Sureau noir <i>Sambucus nigra</i>	Humide	En bosquet, en brise-vent, en haie basse, isolé	Rapide	Ornement, alimentaire, médicinal Très dense
Troène d'Europe <i>Ligustrum vulgare</i>	Sec	Isolé, en brise-vent	Moyenne 1/3 m	Semi-persistant, avifaune, mellifère
Viome obier <i>Viburnum opulus</i>	Humide	Isolé, en haie basse, en brise-vent	Moyenne 1/3 m	Belle floraison blanche, baies appréciées des oiseaux

PLANTES GRIMPANTES

Chèvrefeuille des bois <i>Lonicera periclymenum</i>	Acide		Rapide 3/6 m	Ornement, mellifère, très odorante
Clématite <i>Clematis vitalba</i>	Tout type		Rapide	Ornement, avifaune liane
Houblon <i>Humulus lupulus</i>	Humide		Rapide	Médicinal, alimentaire liane

D'après le Guide des Haies et brise-vent, Monts de Flandre Plaine de la Lys

Une liste plus complète d'essences locales est téléchargeable sur le site du Pays : www.payscoeurdeflandre.net

> La mare

La mare joue des rôles essentiels en Pays Cœur de Flandre : biologique, paysager et hydrologique.

Grande ou petite, prolongement aquatique du jardin naturel, la mare attire foule d'insectes (libellules...) et de plantes (iris d'eau, massette, nénuphar...) et sauvegarde de nombreuses espèces comme les grenouilles (vertes et rouges).

Au delà de son aspect esthétique agréable, elle permet de renouer avec la nature flamande.

> Pour assurer sa réussite voici quelques règles à respecter :

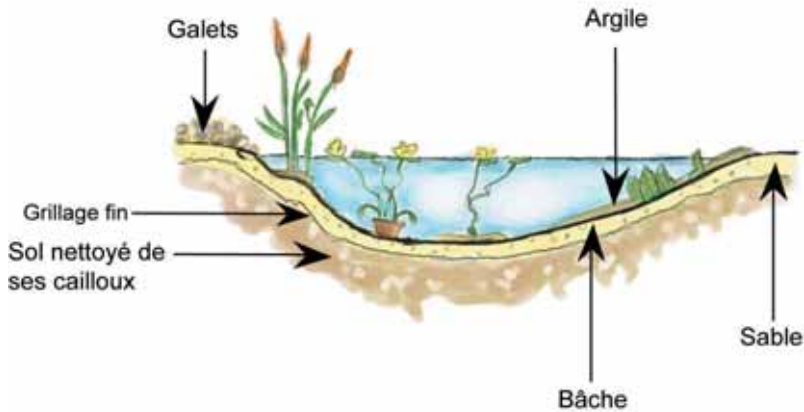
- choisissez un emplacement au soleil au minimum 5 heures
- adoptez des pentes douces pour permettre aux grenouilles et autres animaux de sortir de l'eau
- Creusez-la à une profondeur d'au moins 100 cm
- N'introduisez pas de poissons
- Ne plantez pas trop de plantes au départ
- veillez à empêcher le développement des plantes invasives, c'est un fléau peu connu

"Un jardin sans mare est un théâtre sans scène"
Chris Baines



Avec un peu de patience, la mare sera très vite pleine de vie !

Plus d'informations techniques sont disponibles par le groupe mare www.groupemaresnpdc.org



> Le potager



Le potager et arbres fruitiers de Flandre... la saveur retrouvée

Les légumes et fruitiers locaux participent à l'équilibre écologique et constituent un réservoir génétique irremplaçable, Acheter et planter des variétés locales c'est aussi retrouver des plaisirs simples : le goût du bien manger avec des produits de chez soi, prendre le temps de découvrir de nouvelles variétés, renouer avec la nature...

Si vous avez la chance de posséder des variétés anciennes, ne les arrachez pas mais prenez soin d'elles. Ce sont les vestiges de notre patrimoine naturel !

Liste des variétés locales au CRRG, ferme du Héron, Villeneuve d'Ascq. Il est également possible de leur transmettre vos variétés anciennes pour en assurer la pérennité.

> D'autres éléments pour favoriser la biodiversité en Flandre

Transformons notre pelouse conventionnelle en une nature foisonnante !

Réservez l'espace de gazon traditionnel aux abords de la maison et laissez libre cours à la nature dans les zones les moins fréquentées.

> La pelouse fleurie

Rien de tel que les plantes sauvages pour retrouver la petite faune et flore locales dans nos jardins.

Naturelles, semées en prairie ou agrémentant les parterres, elles apporteront couleurs et vie. Pour cela rien de plus facile... Espacez simplement les tontes pour voir apparaître les trèfles rampants, les véroniques violettes, les teintes jaunes des boutons d'or. Vous pouvez favoriser l'installation de plantes sauvages en récoltant des graines des plantes communes (trèfles, boutons d'or, pulicaire, marguerite,...) le long des bords de routes de nos villages..



Voici quelques espèces que l'on trouve régulièrement sur le bord de nos chemins : Achillée millefeuille, Carotte sauvage, Primevère officinale, Cardamine des prés, Coquelicot, Reine des prés, Grande marguerite,, Mauve musquée...et Bien d'autres encore vous attendent. Chacune d'elles a son milieu de prédilection alors adressez-vous à nos associations !

> La nature au cœur de nos villes en Flandre...

Vous voulez participer au développement de la biodiversité même si vous n'avez pas d'espace autour de votre habitation. C'est possible. Plantes grimpantes et arbres fruitiers en espalier attireront mille et un insectes tout en habillant vos murs et toitures.

Les intérêts sont multiples : protègent l'habitation des vents violents, régulent la température intérieure de la maison, offrent le gîte et le couvert à de nombreux oiseaux et insectes...



Petit conseil pratique

Utilisez l'herbe de tonte, les tailles, les déchets alimentaires... pour faire votre propre compost. Accompagné de l'utilisation de produits biologiques (purin d'ortie, de prêle...), il vous assurera un jardin épanoui...

Pour rendre possible vos projets, des ressources près de chez vous en Pays Cœur de Flandre

> Achetez malin, achetez local !

Commandes groupées pour l'achat de vos plants locaux, une fois par an :

- **Bien Vivre à Oudezele et Pays Cœur de Flandre** se sont regroupées au sein de l'opération « Plantons le Décor » pour vous proposer des commandes groupées d'arbustes et d'arbres locaux, de fruitiers des variétés anciennes et de prairie fleurie. Demander le bon de commande au 03 28 43 86 60

- **Yser Houck** (Volckerinckhove) : Commande groupée d'arbustes, d'arbres et de fruitiers locaux au 03 28 62 07 73

- **Des Paysages des Jardins et des Hommes** (Haverskerque), 06 11 38 73 11. Commandes groupées pour l'achat de terreaux, engrais organiques, nichoirs, vivaces et arbustes de collection.

> Une sortie découverte pour apprendre à regarder la nature qui nous entoure :

- **Guide Nature des Monts de Flandre** :

télécharger la plaquette des rendez vous nature sur : www.nordnature.org/associations_federees/GNMF.html

- **Des Paysages, des Jardins et des Hommes** (visites de jardins particuliers), Lombelle@yahoo.fr

- **Yser Houck** (Volckerinckhove) 03 28 62 07 73

- **Laventie Environnement** (Laventie), www.laventi.free.fr

- **Lestrem Nature** (Lestrem) 03 21 26 14 69

- **Rendez vous nature**, www.cg59.fr

- **Conservatoire Botanique National de Bailleul** : Visite des jardins : 03 28 49 00 83

> Conseils à la plantation

- **Des Paysages, des Jardins et des Hommes** (Haverskerque) : 06 11 38 73 11

- **Yser Houck** (Volckerinckhove) 03 28 62 07 73

- **Bien Vivre à Oudezele** : 03 28 42 41 39

- **Lestrem Nature**, lors des différentes manifestations qu'elle anime (Lestrem), 03 21 26 14 69

- **Heuveland Nature** (Méteren) : 03 28 48 79 94

> Apprendre à travers des stages :

- **Guide Nature des Monts de Flandre**

vous propose notamment des stages sur la plantation de haies champêtres (Bailleul), 03 28 42 87 93, www.nord-nature.org/associations_federees/GNMF.html

- **Laventie Environnement** vous propose une journée de formation sur les haies champêtres ainsi que la conduite d'un jardin d'agrément naturel (Laventie), www.laventi.free.fr

- **Yser Houck** vous propose des stages de plantation, le plessage, la greffe d'arbres fruitiers, la taille (Volckerinckhove) 03 28 62 07 73

- **Lestrem Nature** vous propose des stages pour apprendre à connaître les végétaux ainsi que des soirées formations (oiseaux du jardin, plantes invasives, les fleurs du jardin...) (Lestrem) : 03 21 26 14 69

- **Heuveland Nature** (Méteren) vous propose des formations de plantations : 03 28 48 79 94

> Jardin et solidarité :

Les Ateliers Verts (Neuf Berquin) : entretien d'espace vert : plantation, tonte, taille, débroussaillage, élagage : 03 28 49 67 08

Pépinière de l'Haendries (Bailleul) : propose des plants d'essences régionales, aide à la plantation, taille de haie : 03 28 49 11 80

> Des collectivités à votre service !

Certaines Communautés de Communes soutiennent financièrement la plantation et l'entretien de haies d'essences locales. N'hésitez pas à vous renseigner auprès de votre Mairie avant de planter.

Si vous faites partie de la **Communauté de Communes Flandre Lys** et des communes du **SMICTOM** et du **SIROM**, des composteurs vous sont proposés pour que vous puissiez faire vous-même votre compost.

N'hésitez pas à vous rendre dans les différentes manifestations qui ont lieu au cours de l'année sur l'ensemble du territoire :

La Fête des Mares : www.groupemaresnpcd.org

Le Marché du mieux Vivre : www.lestrem-nature.org

Pensez également à consulter en mairie les divers documents d'urbanisme pouvant vous apporter des informations sur les règles et les possibilités qui vous sont offertes sur l'implantation, la disposition architecturale de votre maison ainsi que sur le choix des végétaux.

Crédit photo : Ateliers Verts, Association de quartier de l'Hoflandt, Pays Cœur de Flandre, Réagir Croquis : A. TRAISNEL

Merci à toutes les structures qui ont aidé à la réalisation du document : Le Conservatoire National Botanique de Bailleul, les guides natures des Monts de Flandre, l'association du Quartier de l'Hoflandt, la Maison du Jardin, Lestrem nature, Yser Houck, le CERDD, les élus du comité de pilotage, etc et toutes les autres que nous n'avons pas citées car trop nombreuses.



Maison Flamande

12 bis rue de Nieppe - 59181 - Steenwerck

Tél. : 03 28 43 86 60

mail : contact@payscoeurdeflandre.net